



www.Kinder-Schatzsuche.de



# SPIELANLEITUNG

## 1. AUSDRUCKEN

Zur Vorbereitung drucke sämtliches Material einmal aus. Die meisten Aufgaben können zusammen gelöst werden. Alternativ darf jedes Kind natürlich auch ein eigenes Aufgabenblatt bekommen, um es zu bearbeiten. Drucke einfach die benötigte Anzahl aus.

## 2. VERSTECKEN

Bevor das Spiel startet, verstecke die Aufgabenblätter und den Schatz und vermerke alles in der Spielübersicht. (Für das Spiel „Nicht ins Wasser fallen“ kannst Du ein langes Seil oder mehrere Kissen als Parcours auslegen. Die kleinen Piraten sollen darauf entlanglaufen oder von Kissen zu Kissen springen. Der Fußboden ist das „gefährliche Wasser“.)

## 3. VORLESEN

Zu Spielbeginn lies den Kindern Luigis Brief vor. Darin steht genau worum es geht und was zu tun ist.

## 4. STARTEN

Jetzt geht´s los. Gib den Kindern den ersten Hinweis auf das erste Versteck mit der Aufgabe 1. Dieser Hinweis kann natürlich auch verschlüsselt sein (z.B. „Da putzen sich Piraten morgens die Zähne“ = Badezimmer).

## 5. AUFGABEN LÖSEN

Wenn ein Aufgabenblatt gefunden ist, kannst Du es den Kindern vorlesen. Falls eines der Kinder schon lesen kann, kann man das Vorlesen natürlich auch einem Kind überlassen. An die Arbeit: jede Aufgabe will gelöst werden.

Bei einigen können alle gemeinsam raten oder schauspielern. Bei anderen Aufgaben (z.B. Malen nach Zahlen) darf jeder für sich ran. Nach jeder erfolgreichen Prüfung gibt es den Hinweis auf das nächste Versteck. Fall es einmal zu lange dauert oder zu schwierig ist, darfst Du natürlich helfen.

## 6. AUSGRABEN

Wenn alle Aufgaben gelöst sind, gib den Kindern den letzten Hinweis auf den Schatz. Dort kann die Beute auch gleich gerecht unter den Piraten aufgeteilt werden.

## 7. BELOHNEN

Zum Abschluss bekommt jedes Kind, bzw. jeder Pirat, noch eine Urkunde. Diese sollte natürlich vorher schon ausgefüllt sein.



# PIRATENFRAGEN

Wenn Ihr richtige Piraten sein wollt, dann müsst Ihr Euch natürlich super in der Piratenwelt auskennen.  
Könnt Ihr alle Fragen beantworten?

AUF PIRATEN-  
FLAGGEN FINDET MAN  
GANZ VERSCHIEDENE ZEICHEN,  
ZUM BEISPIEL EINEN TOTENKOPF MIT  
SÄBEL. DIE FARBE DER FLAGGE IST  
ABER IMMER DIESELBE:

- A: rot
- B: schwarz
- C: weiß

PIRATEN BENUTZEN ZUR  
ORIENTIERUNG EINEN KOMPASS.  
DESSEN NADEL ZEIGT IMMER NACH

- A: Norden
- B: Süden
- C: Westen

DER AUSGUCK  
HOCH OBEN  
AM MAST HEISST:

- A: Adlerhorst
- B: Storchennest
- C: Krähenest

AUF SCHIFFEN  
HEISST DIE KÜCHE:

- A: Takelage
- B: Kiel
- C: Kombüse

WAS PASSIERT BEI  
EINER MEUTEREI?  
DIE MANNSCHAFT:

- A: teilt die Beute.
- B: rebelliert gegen  
den Kapitän
- C: wirbt neue Piraten  
für ihr Schiff an.




# WÖRTER FINDEN

Piraten brauchen gute Augen und einen scharfen Verstand – besonders bei der Suche nach einem Schatz.


Hier suche ich keinen Schatz, aber 8 versteckte Wörter. Findet Ihr sie?

PIRATEN  
SCHATZ  
MESSER  
LUIGI  
BEUTE  
TOTENKOPF  
ANKER  
KANONE



# MALEN NACH ZAHLEN


Beim Aufteilen der Beute muss man natürlich gut zählen können. Zahlen sind für Piraten sehr wichtig.  
Wenn Ihr die Ziffern von 1 bis 33 in der richtigen Reihenfolge verbindet, dann erkennt Ihr Euer neues Zuhause.



# NICHT INS WASSER FALLEN

Piraten müssen sehr gut klettern und balancieren können, damit sie beim Entern von Schiffen nicht ins Wasser fallen.

Vor Euch steht eine gefährliche Strecke. Wer schafft es darüber – ohne ins Wasser mit den Haien zu fallen?



# PANTOMIME

Es passiert oft, dass Piraten auf einer unbekanntem Insel stranden. Dort gibt es viele wilde Tiere. Die meisten davon kennt ihr schon. Aber könnt Ihr sie den anderen Piraten auch ohne Worte beschreiben und vorspielen? Zieht einfach eine Karte und versucht es einmal!



# WÖRTER STREICHEN

Auf großer Piratenfahrt muss man sich gut mit der Seefahrt auskennen. Ihr wisst sicher schon, was ein Fernrohr und ein Anker ist. Aber kennt Ihr alle Wörter, die auf dem dicken Bauch des Wals stehen? Nur eines davon wird gesucht. Welches das ist, findet Ihr heraus, wenn Ihr die 5 Aufgaben nacheinander löst: Streicht alle Wörter, die

**1.) mehr als 7 Buchstaben haben, 2.) mit dem Buchstaben „P“ anfangen, 3.) Piratenwaffen beschreiben, 4.) mit einem „e“ aufhören, 5.) zu einem Piratenschiff gehören.**



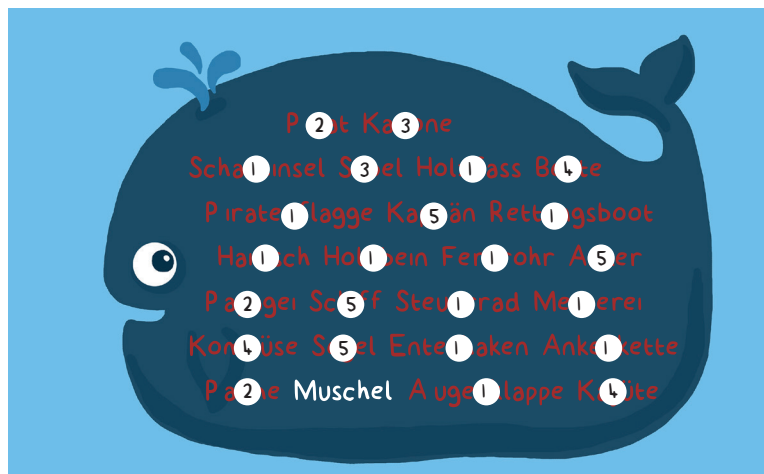



# LABYRINTH

Der Weg zum Goldschatz ist meistens lang und beschwerlich. Nicht selten verirrt man sich oder entscheidet sich für den falschen Weg. Aber einer ist immer richtig. Nur welcher?



# LÖSUNGEN



# Ahoi Piraten!

Ich bin Kapitän Luigi der Schreckliche. Zusammen mit meinem schlaunen Papagei Hugo jage ich über die 7 Weltmeere und habe bis jetzt noch jeden verborgenen Schatz gefunden. Wir sind auf der Suche nach einer neuen Mannschaft und brauchen Euch als Verstärkung.

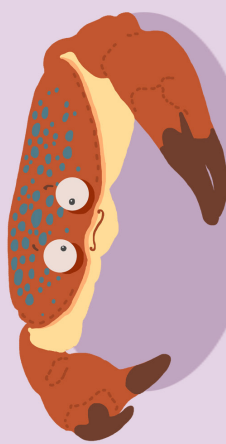



Traut Ihr Euch mitzumachen?

Vorher müssen Hugo und ich allerdings herausfinden, ob Ihr auch genau so mutig, schlau + unerschrocken seid, wie wir!

Dafür haben wir 7 schwere Piratenaufgaben für Euch versteckt. Erst wenn Ihr eine Aufgabe geschafft habt, gibt es den Tipp, wo die nächste auf Euch wartet.

Am Ende erwartet Euch dann die schwerste aller Aufgaben: Findet den Piratenschatz!  
Viel Glück - Ihr werdet's brauchen!

Ever Luigi



# Zertifikat

\_\_\_\_\_  
Name


hat erfolgreich alle Aufgaben  
bestanden und gehört jetzt  
zu Luigis und Hugus gefürchteter  
Piratenmannschaft.

Herzlichen Glückwunsch!



\_\_\_\_\_  
Luigi

\_\_\_\_\_  
Ort, Datum



# SPIELÜBERSICHT

NR.	SPIELNAME	HINWEIS ZUM VERSTECK
1	PIRATENWISSEN	
2	WÖRTER FINDEN	
3	MALEN NACH ZAHLEN	
4	NICHT INS WASSER FALLEN	
5	PANTOMIME	
6	WÖRTER STREICHEN	
7	LABYRINTH	
8	SCHATZ	



# COPYRIGHT

Es hat viel Mühe und Arbeit gekostet, diese Schatzsuche für Dich zu erstellen.

Selbstverständlich darfst Du die Schatzsuche für eigene Zwecke auf Deinem Computer speichern und sie ausdrucken.  
Alle Bilder und Texte sind natürlich urheberrechtlich geschützt. Ich möchte an dieser Stelle gar nicht aufzählen, was deswegen alles verboten ist.

Sei fair und respektiere bitte die Rechte anderer. Alles andere wäre ja auch strafbar.

**DANKE**

